

# 平成19年度東京都ソフトバレーボール 第二回花キューピットカップ

主管 東京都ソフトバレーボール連盟

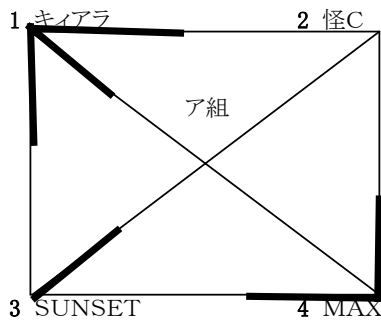
日時 平成20年3月22日(土)

場所 町田市総合体育館

## ④混合フリー結果 優勝 Vincitore 2位 IFVC

### Fコート グループ戦

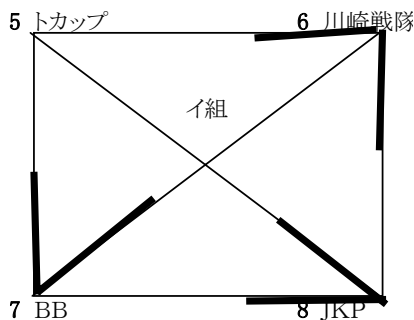
ア組	1		2		3		4		勝 負 数	得 失 セツ	失 セツ	得 失 セツ率	得 点	失 点	ポ イ ン ト 率	順 位		
	キ ア ラ		怪 C		SUN SET		MAX											
1	キ ア ラ		○ 2		○ 2		○ 2		1	3	0	6	1	6.00	106	69	1.54	1
			15 - 4	15 - 7	15 - 9	15 - 11	15 - 11	16 - 17										
2	● 0	4 - 15 7 - 15	2		● 1		● 0		0	3	1	6	0.17	63	103	0.61	4	
		-	13 - 15	13 - 15	8 - 15	9 - 15	-											
3	● 0	9 - 15 11 - 15	○ 2	○ 2	1		● 1		2	1	2	3	5	0.60	85	108	0.79	3
		-	15 - 13	15 - 7	2 - 15	15 - 13	5 - 15											
4	● 1	11 - 15 17 - 16 10 - 15	○ 2	○ 2	○ 2	○ 2	1		2	1	5	3	1.67	111	85	1.31	2	
		-	15 - 8	15 - 9	15 - 2	13 - 15	15 - 5											



試合順		審判
第1試合	キアアラ 対 MAX	第2試合両チーム
第2試合	怪C 対 SUNSET	第1試合両チーム
第3試合	SUNSET 対 MAX	怪C
第4試合	キアアラ 対 怪C	SUNSET
第5試合	怪C 対 MAX	キアアラ
第6試合	キアアラ 対 SUNSET	MAX

### Gコート グループ戦

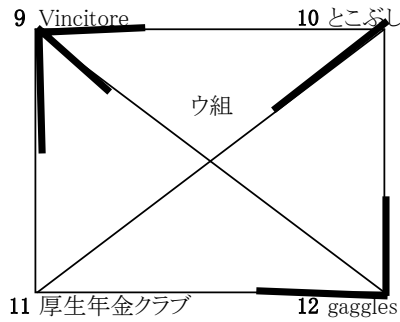
イ組	5		6		7		8		勝 負 数	得 失 セツ	失 セツ	得 失 セツ率	得 点	失 点	ポ イ ン ト 率	順 位		
	ト カ ッ プ		川 崎 戦 隊		BB		JKP											
5	ト カ ッ プ		● 1		● 1		● 1		0	3	3	6	0.50	121	126	0.96	4	
			16 - 17	15 - 11	10 - 15	15 - 12	16 - 17	10 - 15										15 - 8
6	○ 2	17 - 16 11 - 15 15 - 10	1		● 1		○ 2		2	1	5	4	1.25	119	111	1.07	1	
		-	10 - 15	15 - 5	10 - 15	12 - 15	15 - 9											
7	○ 2	12 - 15 17 - 16 15 - 10	○ 2	○ 2	1		● 1		2	2	1	5	4	1.25	120	115	1.04	2
		-	15 - 10	5 - 15	15 - 9	13 - 15	15 - 10	13 - 15										
8	○ 2	8 - 15 16 - 14 15 - 10	● 1	● 1	○ 2	○ 2	1		2	1	5	4	1.25	114	122	0.93	3	
		-	11 - 15	15 - 12	10 - 15	15 - 13	15 - 13											



試合順		審判
第1試合	トカッパ 対 JKP	第2試合両チーム
第2試合	川崎戦隊 対 BB	第1試合両チーム
第3試合	BB 対 JKP	川崎戦隊
第4試合	トカッパ 対 川崎戦隊	BB
第5試合	川崎戦隊 対 JKP	トカッパ
第6試合	トカッパ 対 BB	JKP

Hコート グループ戦 混合フリー

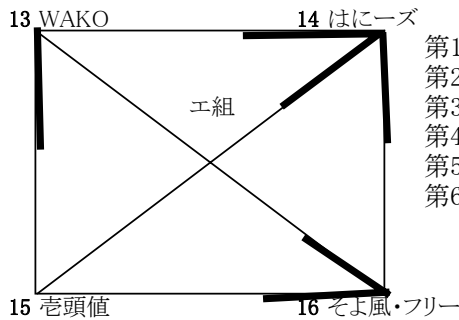
ウ組	9		10		11		12		勝 数	負 数	得 点	失 点	得 失 率	得 点	失 点	ポ イ ン ト 率	順 位	
	Vincitore		とこぶし		厚生年金クラブ		gaggles											
9	Vincitore		○ 2 15 - 8 15 - 12 0		○ 2 15 - 4 15 - 8 0		○ 2 15 - 11 15 - 10 0		3	0	6	0	####	90	53	1.70	1	
Vincitore																		
10	● 0	8 - 15 12 - 15 2	● 0 8 - 15 2		○ 2 15 - 5 15 - 8 0		● 1 15 - 13 8 - 15 2 14 - 16		2	1	2	3	4	0.75	87	87	1.00	3
とこぶし																		
11	● 0	4 - 15 8 - 15 2	● 0 8 - 15 2		○ 2 15 - 13 5 - 15 1 15 - 13 1		● 1 13 - 15 15 - 5 2 13 - 15		2	0	3	1	6	0.17	66	95	0.69	4
厚生年金クラブ																		
12	● 0	11 - 15 10 - 15 2	○ 2 13 - 15 15 - 8 1 16 - 14		○ 2 15 - 13 5 - 15 1 15 - 13 1		○ 2 13 - 15 15 - 5 2 13 - 15		2	1	4	4	1.00	100	108	0.93	2	
gaggles																		



試合順		審判
第1試合	Vincitore 対 gaggles	第2試合両チーム
第2試合	とこぶし 対 厚生年金クラブ	第1試合両チーム
第3試合	厚生年金クラブ 対 gaggles	とこぶし
第4試合	Vincitore 対 とこぶし	厚生年金クラブ
第5試合	とこぶし 対 gaggles	Vincitore
第6試合	Vincitore 対 厚生年金クラブ	gaggles

Iコート グループ戦 混合フリー

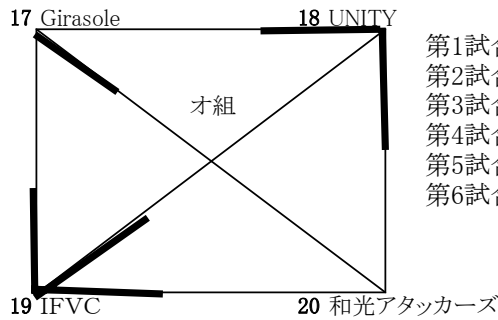
エ組	13		14		15		16		勝 数	負 数	得 点	失 点	得 失 率	得 点	失 点	ポ イ ン ト 率	順 位	
	WAKO		はにーズ		壱頭値		そよ風・フリー											
13	WAKO		● 0 8 - 15 6 - 15 2		○ 2 15 - 0 15 - 0 0		● 0 13 - 15 8 - 15 2		2	1	2	2	4	0.50	65	60	1.08	3
WAKO																		
14	○ 2	15 - 8 15 - 6 0	● 0 0 - 15 0 - 15 2		○ 2 15 - 0 15 - 0 0		○ 2 15 - 9 15 - 10 0		3	0	6	0	####	90	33	2.73	1	
はにーズ																		
15	● 0	0 - 15 0 - 15 2	● 0 0 - 15 0 - 15 2		○ 2 15 - 0 15 - 0 0		● 0 0 - 15 0 - 15 2		2	0	3	0	6	0.00	0	90	0.00	4
壱頭値																		
16	○ 2	15 - 13 15 - 8 0	● 0 9 - 15 10 - 15 2		○ 2 15 - 0 15 - 0 0		○ 2 15 - 0 15 - 0 0		2	1	4	2	2.00	79	51	1.55	2	
そよ風・フリー																		



試合順		審判
第1試合	WAKO 対 そよ風・フリー	第2試合両チーム
第2試合	はにーズ 対 壱頭値	第1試合両チーム
第3試合	壱頭値 対 そよ風・フリー	はにーズ
第4試合	WAKO 対 はにーズ	壱頭値
第5試合	はにーズ 対 そよ風・フリー	WAKO
第6試合	WAKO 対 壱頭値	そよ風・フリー

Kコート グループ戦 混合フリー

オ組	17		18		19		20		勝 数	負 数	得 点	失 点	得 失 率	得 点	失 点	ポ イ ン ト 率	順 位
	Girasole	UNITY	IFVC	和光アタッカーズ													
17 Girasole	● 0 13 - 15 12 - 15 2		● 1 16 - 14 5 - 15 2 9 - 15		○ 2 13 - 15 15 - 5 1 15 - 11		1 1 2 3 5 0.60 98 105 0.93 3										
18 UNITY									○ 2 15 - 13 15 - 12 0	● 0 7 - 15 11 - 15 2	○ 2 8 - 15 9 - 15 2						
19 IFVC	○ 2 14 - 16 15 - 5 1 15 - 9	○ 2 15 - 7 15 - 11 0	● 0 2 - 15 8 - 15 2		○ 2 15 - 2 15 - 8 0		0 3 0 6 1 6.00 104 58 1.79 1										
20 和光アタッカーズ	● 1 15 - 13 5 - 15 2 11 - 15	● 2 15 - 8 15 - 9 2							0 3 3 6 0.50 71 90 0.79 4								

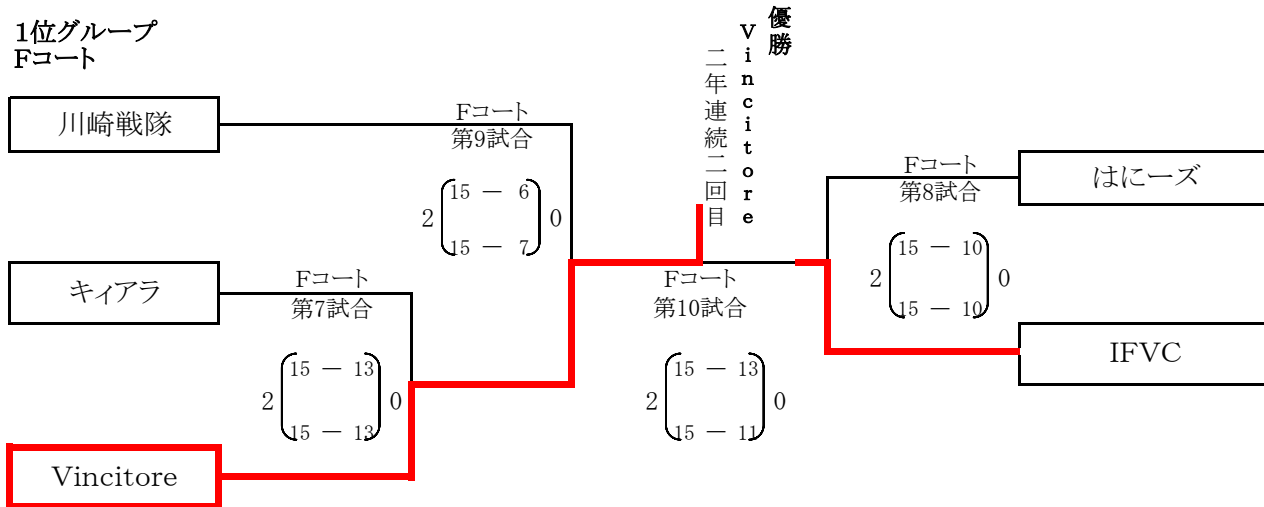


試合順		審判	
第1試合	Girasole 対 和光アタッカーズ	第2試合	両チーム
第2試合	UNITY 対 IFVC	第1試合	両チーム
第3試合	IFVC 対 和光アタッカーズ		UNITY
第4試合	Girasole 対 UNITY		IFVC
第5試合	UNITY 対 和光アタッカーズ		Girasole
第6試合	Girasole 対 IFVC		和光アタッカーズ

④混合フリー結果

決勝トーナメント

1位グループ  
Fコート



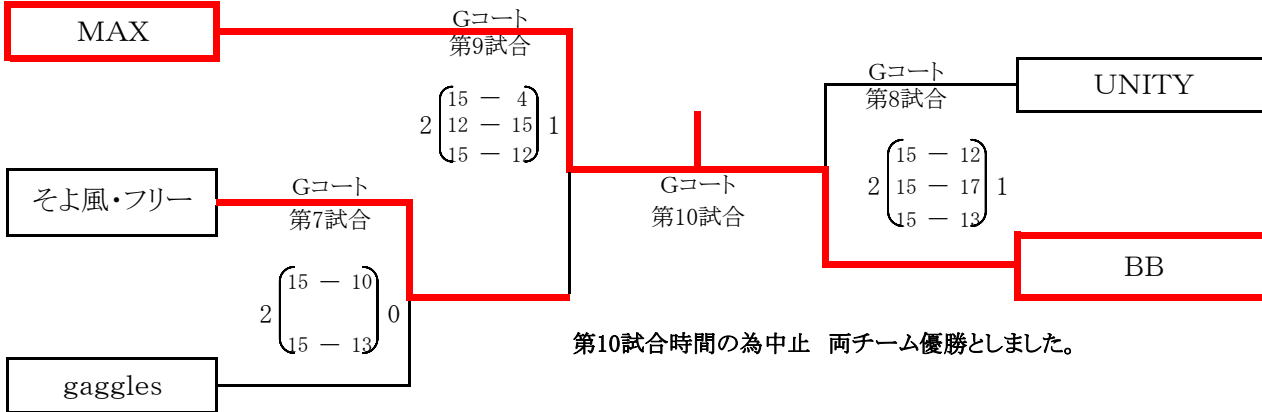
試合順		審判	
第7試合	対	第8試合	両チーム
第8試合	対	第7試合の敗者チーム	
第9試合	対	第8試合の敗者チーム	
第10試合	対	第9試合の敗者チーム	

### ④混合フリー結果

2位グループ  
Gコート

1位  
MAX

1位  
BB



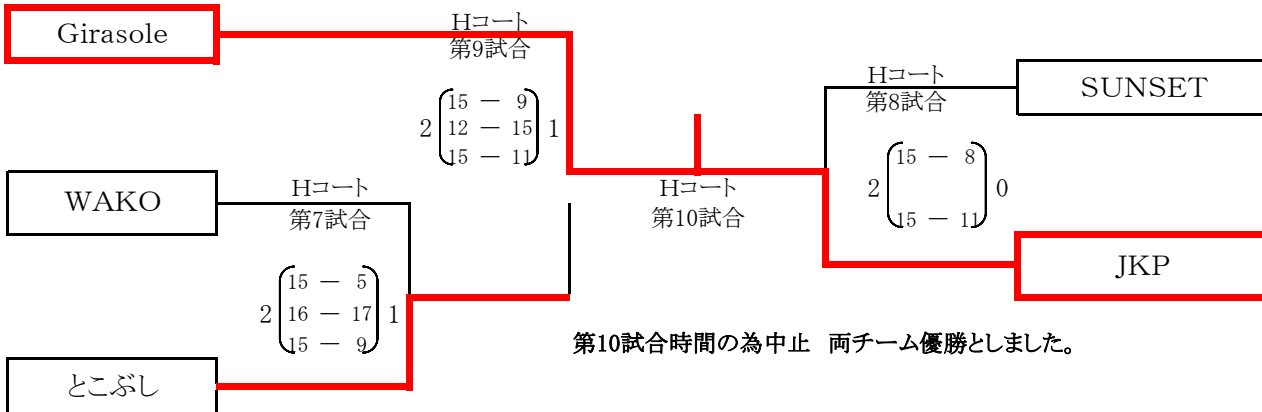
第10試合時間の為中止 両チーム優勝としました。

試合順	対	審判
第7試合	対	第8試合両チーム
第8試合	対	第7試合の敗者チーム
第9試合	対	第8試合の敗者チーム
第10試合	対	第9試合の敗者チーム

3位グループ  
Hコート

1位  
Girasole

1位  
JKP



第10試合時間の為中止 両チーム優勝としました。

試合順	対	審判
第7試合	対	第8試合両チーム
第8試合	対	第7試合の敗者チーム
第9試合	対	第8試合の敗者チーム
第10試合	対	第9試合の敗者チーム

4位グループ  
Iコート

1位  
トカップ

